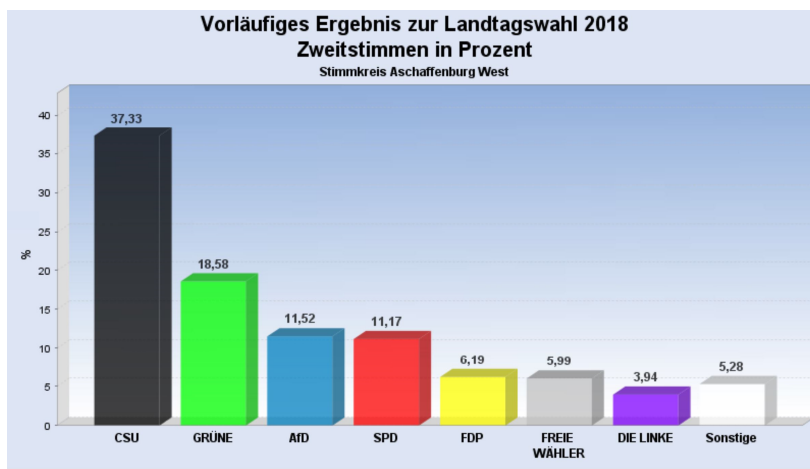
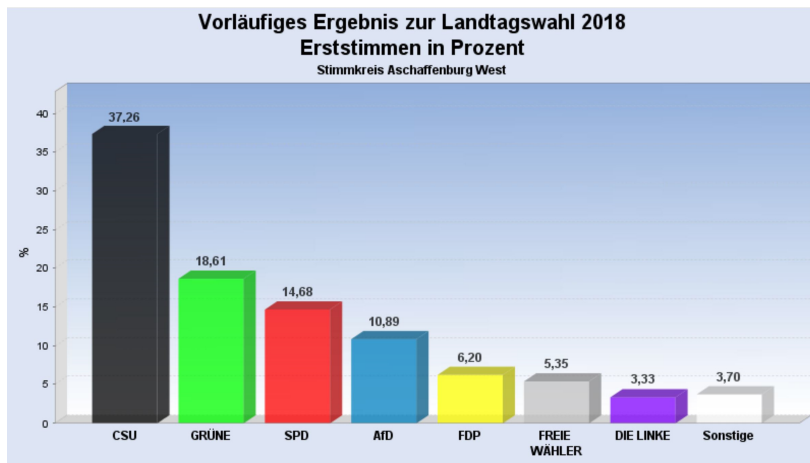
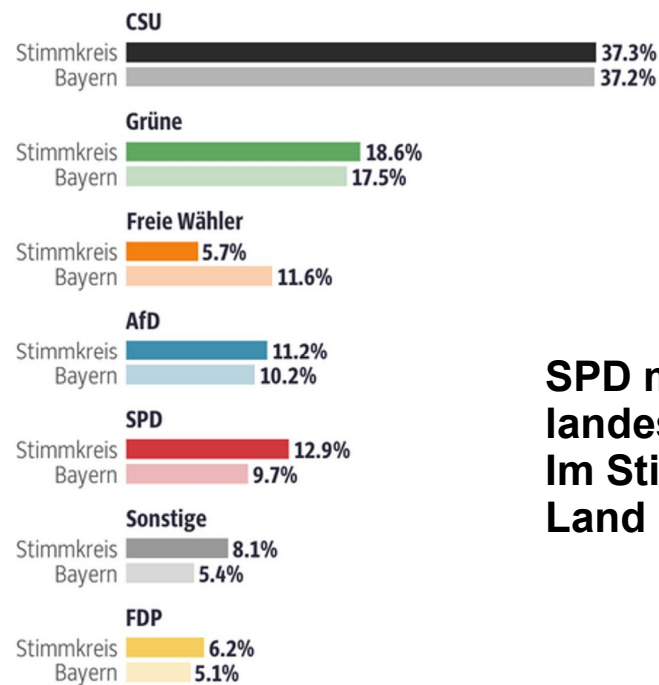


# Stimmkreis AB-West - alle Stimmbezirke / alle Parteien

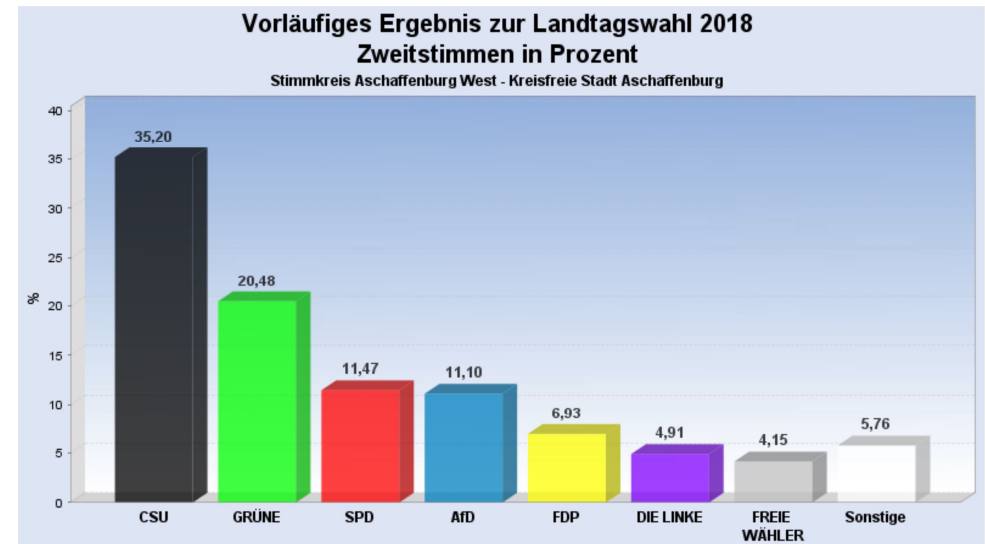
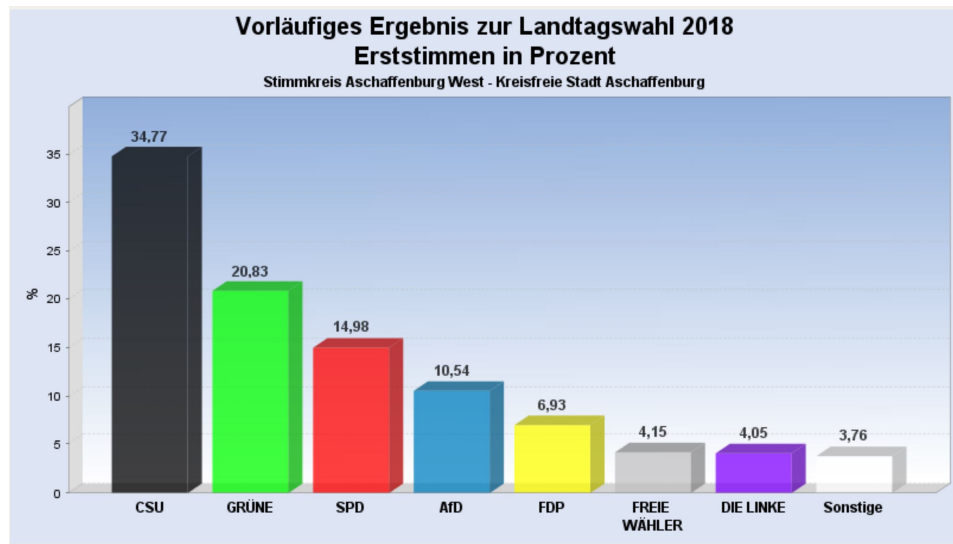


## Gesamtergebnis / Erst- und Zweitstimmen



**SPD mit 3,2 PP über dem landesweiten Ergebnis; Im Stimmkreis Platz 3, im Land Platz 5**

# Stimmkreis AB-West - Stadt AB / alle Parteien

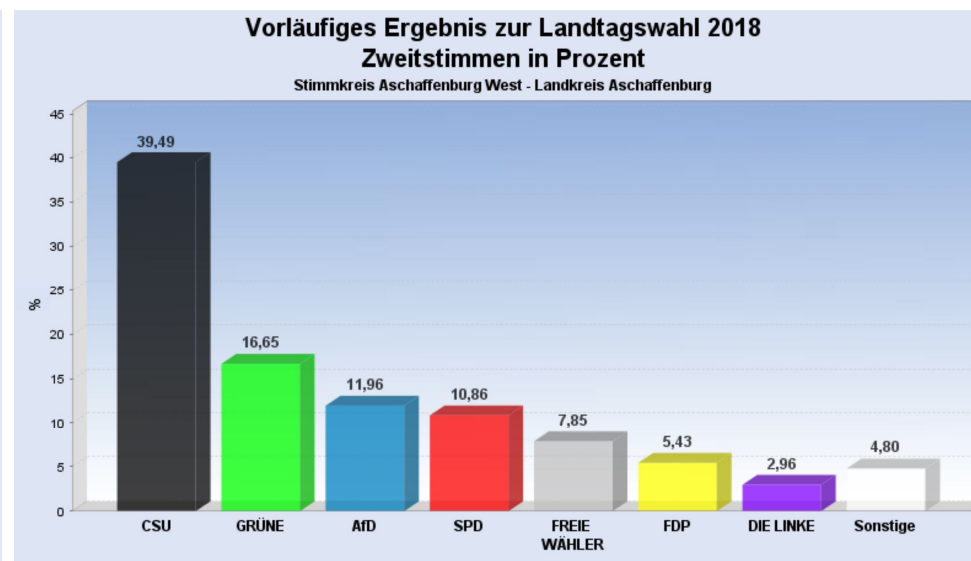
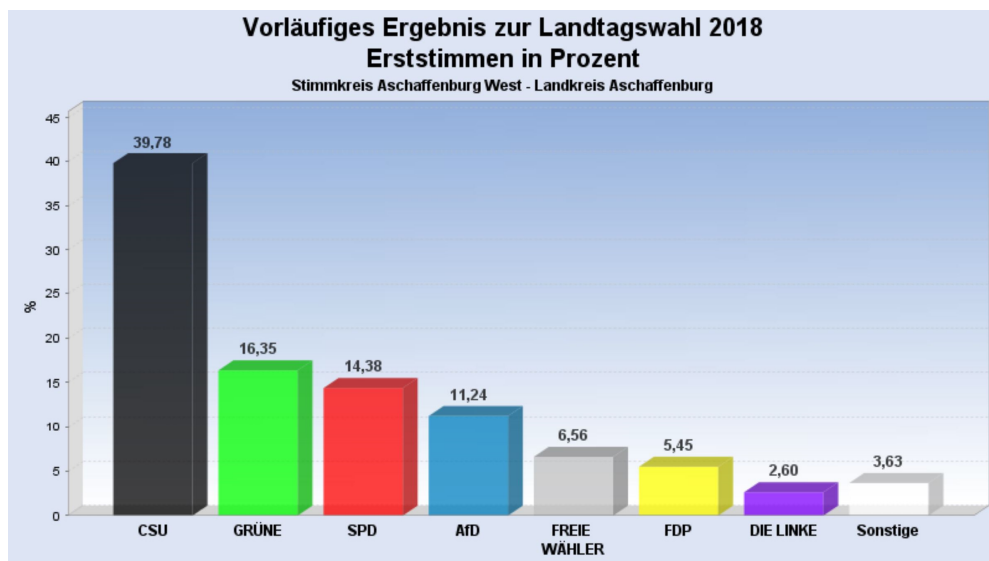


**Grüne überall besser als SPD, im Bezirk Innenstadt sogar vor CSU.**

**In 5 Stadtteilen liegt die AfD bei Zweitstimmen vor der SPD.**

**Briefwahlergebnis entspricht Geamtergebnis**

# Stimmkreis AB-West - Landkreis AB / alle Parteien



**Nur bei SPD ist die Differenz Erst-/Zweitstimmen mit plus 3,5 % signifikant, bei Zweitstimmen liegt AfD leicht vor SPD.**

**Nur in Stockstadt liegt die SPD bei Erst- und Zweitstimmen vor Grünen, in M'aschaff nur bei Erststimmen.**

**Außer in Stockstadt und in Glattbach liegt die AfD in den übrigen Gemeinden mit 1,5 bis 2,5 PP vor der SPD.**

## Stimmkreis AB-West - Erststimmen

**Erststimmen Martina**                      **14,7 %**

plus 3,5 % gegenüber Zweitstimmen  
plus 5 PP                      Gesamtstimmen Bayern ( 9,7 %)  
plus 4,6 PP                      Gesamtstimmen Unterfr. (10,1 %)

**Stimmbezirke Stadt**                      **15 %**

plus      Gailbach      18,3 %  
minus     Oststadt      12,5 %

Grüne unterdurchschnittlich  
Grüne profitieren hier überdurchschnittlich

**Stimmbezirke Land**                      **14,4 %**

plus      Stockstadt      20,3 %  
minus     Goldbach        11,7 %

Grüne haben hier mit -7 PP das schlechteste Ergebnis,  
CSU/FW dafür plus

### **Wahlbeteiligung**

Gesamt AB-West:                      **66,9 %**

Stimmbezirke Stadt:                      **63,5 %**

**Innenstadt**                              **40,0 %**

**Obernau/Strietwald**                      **52,6 %**

Stimmbezirke Kreis:                      **70,7 %**

Wahlbeteiligung Stadtbezirke ohne Briefwahl,  
deswegen nur bedingt aussagefähig.  
Die höhere Wahlbeteiligung in den sieben  
Kreismunicipalitäten kam ausschließlich der CSU/FWG  
zu Gute.



## Stimmkreis AB-West

## Zweitstimmen / Liste

**SPD** 11,2 % plus 1,5 PP Gesamtstimmen Bayern ( 9,7 %)  
plus 1,1 PP Gesamtstimmen Unterfr. (10,1 %)

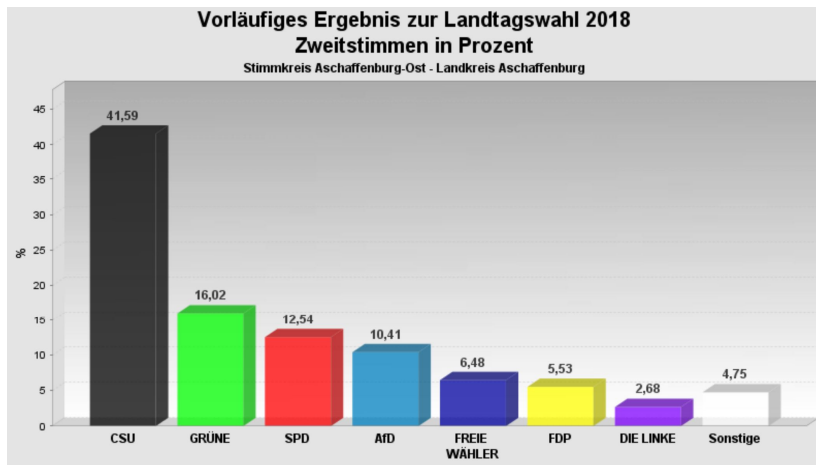
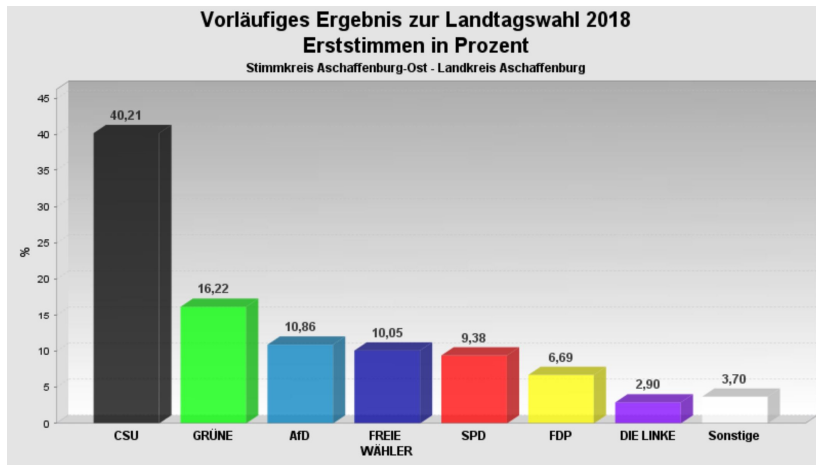
**Stimmbezirke Stadt** 11,5 %  
**Stimmbezirke Land** 10,9 %

plus/minus analog zum Erststimmenergebnis

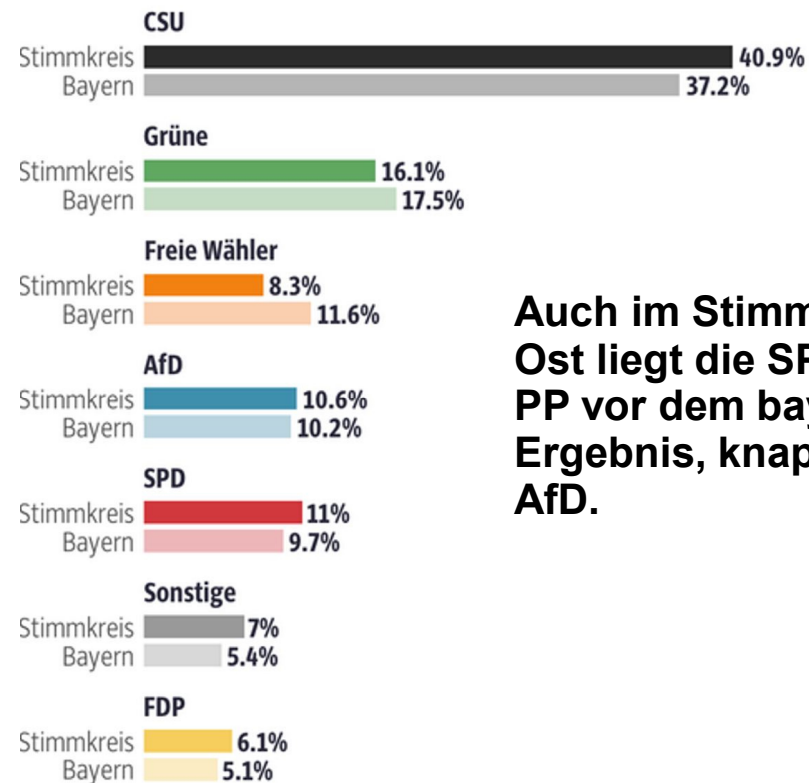
### Stimmenanteil innerhalb der SPD-Liste AB-West Stadt/Kreis:

1	Sonja Röhm	33,6 %
2	Volkmar Halbleib	15,3 %
3	<b>Michail Fotokehagias</b>	<b>14,3 %</b>
4	Lutz Laemmerhold	7,4 %
...		
6	Georg Rosenthal	5,8 %

# Stimmkreis AB-Ost - alle Parteien



## Gesamtergebnis / Erst-und Zweitstimmen



**Auch im Stimmkreis AB-Ost liegt die SPD mit 1,3 PP vor dem bayernweiten Ergebnis, knapp vor der AfD.**

## Stimmkreis AB-Ost - Erststimmen

**Erststimmen Michail**                      **9,4 %**                      6.013  
(- 3,1% gegenüber Zweitstimmen)  
Zweitstimmen in Ufr.                              1.768 (davon 977 in AB-West / 634 in Miltenberg)

**Gesamtstimmen von 7.781 bringen ihn von Platz 10 auf Platz 7 der SPD-Ufr.-Liste !**

### Stimmbezirke

<b>plus</b>	Rothenbuch	15,9 %	= Grüne haben hier mit - 4 PP unter Durchschnitt eines der schwächsten Ergebnisse im Stimmkreis
	Sailauf	12,4 %	
	Heigenbrücken	12,4 %	
<b>minus</b>	Schöllkrippen	4,6 %	= Freie Wähler mit 30,5 % plus 20 PP über FW-Stimmkreis-Erststimmen
	Westerngrund	5,1 %	
	Kleinkahl	5,2 %	

### Wahlbeteiligung

AB-Ost: 73,9 %      (Rothenbuch 77,2 %      Heimbuchenthal 67,4 %)

## Stimmkreis AB-Ost - Zweitstimmen / Liste

**SPD** **12,5 %** plus 2,8 PP Gesamtstimmen Bayern ( 9,7 %)  
plus 2,4 PP Gesamtstimmen Unterfr. (10,1 %)  
plus 1,0 PP gegenüber AB-West / Stadtbezirke

**plus** Rothenbuch 18,9 %  
Wiesen 18,0 %

**Minus** Dammbach 7,3 %  
Mespelbrunn 7,8 %

### Stimmenanteil innerhalb der SPD-Liste:

1	<b>Martina Fehlner</b>	<b>80,0 %</b>	<b>= 6.396 Stimmen</b>
2	Volkmar Halbleib	6,5 %	= 518
3	Sonja Röhm	4,7 %	= 375
4	Georg Rosenthal	1,1 %	= 90
...	alle weiteren jeweils unter	1,0 %	

# Die Zweitstimmen entschieden über Unterfrankenmandate

Auch wenn es erst spät fest stand: Deutlicher Vorsprung vor Georg Rosenthal

## Die top-Drei der Ufr.-SPD:

Stimmkreis	VH	MF	GR
601 AB-Ost	518	6.396	90
602 AB-West	1.048	9.099	395
603 Bad Kissingen	1.194	256	471
604 Haßberge, Rhön- Grabfeld	1.377	280	372
605 Kitzingen	2.611	178	744
606 Main-Spessart	1.413	890	1.731
607 Miltenberg	635	3.997	140
608 Schweinfurt	2.267	435	1.187
609 Würzburg-Land	11.025	1.423	5.788
610 Würzburg-Stadt	4.276	423	8.668
<b>Su Zweitstimmen</b>	<b>15.339</b>	<b>14.278</b>	<b>10.918</b>
<b>Gesamtstimmen</b>	<b>26.364</b>	<b>23.377</b>	<b>19.586</b>

Von den drei Listenersten hat Martina mit 61 % den höchsten Zweitstimmenanteil an ihrem Ergebnis.  
Volkmar Halbleib: 58 %  
Georg Rosenthal: 56 %

Bis auf AB-Ost und Miltenberg punktet VH in allen Stimmkreisen vierstellig.

VH 2.987 → MF → 3.791 GR

2013:

VH 14.769 → MF ← 1.214 GR

# Resumee

## Was waren die Ziele?

- ① Trotz Anti-SPD-Stimmung und entsprechend negativer Vorhersagen und angesichts zu erwartender starker AfD-Zunahme : Erwartungshaltung 15-18 % bayernweit und nach CSU zweitstärkste Partei.
- ② Sicherung des Landtagsmandats für Martina u.a. durch hohe Zweitstimmenergebnisse; Etablierung und gutes Ergebnis für den neuen Direktkandidaten Michail im Stimmkreis AB-Ost;

### Ziel ①

- Die SPD hat eine krachende Niederlage erlitten, nur noch fünfstärkste Partei in Bayern, hinter der AfD, Sachthemen sind nicht beim Wähler angekommen, Anti-GroKo-Stimmung dominierte.

### Ziel ②

- Martina ist wieder im Landtag
- Martina hat auch bei Wählern gepunktet, die die SPD nicht gewählt haben.
- Michail hat ein optimistische Bild verbreitet.
- Michail hat sich gut geschlagen, ist 3 Plätze nach vorne gerutscht
- Unsere Kandidaten haben Potenzial.
- Insbesondere Neumitglieder waren aktiv

# Resumee

## Erfolgsfaktoren:

Konzentration auf Martina mit ihren Stärken Bekanntheitsgrad, Bürgernähe, Empathie, Engagement, Verwurzelung und Präsenz bei Vereinen, Initiativen und Institutionen; Starke Präsenz in der Öffentlichkeit in den Stimmkreisen und in den Medien; Gewinn von Erststimmen bei Wählern anderer Parteien;



**Warum diesmal auch Wähler anderer Parteien für Martina Fehner stimmen sollten!**  
Das klingt auf den ersten Blick seltsam, ist es aber nicht.  
Lesen Sie warum:

Das bayrische Wahlverfahren zum Landtag ist speziell und unterscheidet sich von dem zur Bundestagswahl oder zu Wahlen in anderen Bundesländern. ...

**Martina Fehner**  
Eine gute Wahl!

www.martina-fehner.de

September 2018 SPD-Blickpunkt 4

Eigenständiges Erscheinungsbild – Plakatierung, Flyer; Konsequente Umsetzung der Wahlkampfstrategie

**NATASCHA KOHNEN**  
BAYERNS SPITZENKANDIDATIN

**ZUKUNFT IM KOPF. BAYERN IM HERZEN.**

Bayern ist meine Heimat. Dieses Land liegt mir am Herzen. ...

www.martina-fehner.de

**Martina Fehner**  
Eine gute Wahl!

www.martina-fehner.de

**Die Roten Radler**  
unterwegs am Bayerischen Untertann

Mittwoch, 29. August, 10 Uhr  
Treffpunkt: Marktplatz Aschaffenburg

Radeln Sie mit.  
Dazu laden herzlich ein  
Martina Fehner MdL und  
Markus Kinderspacher  
Vorsitzender der  
SPD-Landtagsfraktion

Ausführlicher Tourplan auf  
www.martina-fehner.de